

IV Congreso
de la ASOCIACIÓN **Andaluza de Matronas**

XVIII Congreso de la Federación
de ASOCIACIONES DE **Matronas de España**



Málaga del 6 al 8 de junio de 2019

SEDE: FYCMA - Ferias y Congresos de Málaga

www.matronasandalucia2019.com

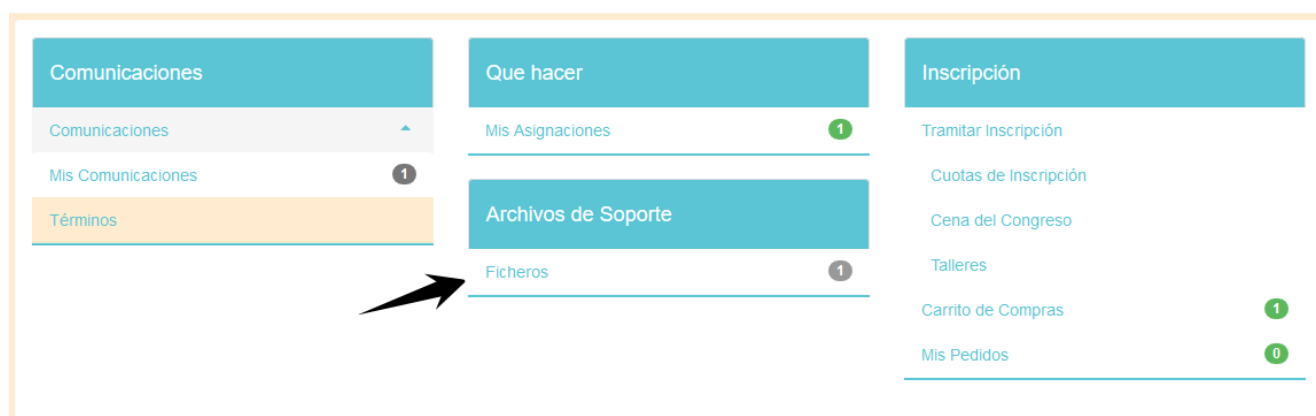
Matronas trabajando con la comunidad, creciendo en salud

MANUAL DE ENVÍO DE POSTERS

1 – Entre en el sistema a través de la página principal introduciendo sus datos usuario / contraseña.



2 – Para la elaboración del poster es imprescindible que use la plantilla que puede descargar en el apartado de “Archivos de Soporte” y guardar en el PC para poder ir la creando cuando desee.



The screenshot shows a user interface with three main columns: 'Comunicaciones', 'Que hacer', and 'Inscripción'. In the 'Que hacer' column, the 'Archivos de Soporte' section is highlighted with a teal background, and an arrow points to the 'Ficheros' link below it. Other links in the 'Que hacer' column include 'Mis Asignaciones' (with a '1' badge) and 'Ficheros' (with a '1' badge). The 'Inscripción' column contains links for 'Tramitar Inscripción', 'Cuotas de Inscripción', 'Cena del Congreso', 'Talleres', 'Carrito de Compras' (with a '1' badge), and 'Mis Pedidos' (with a '0' badge).

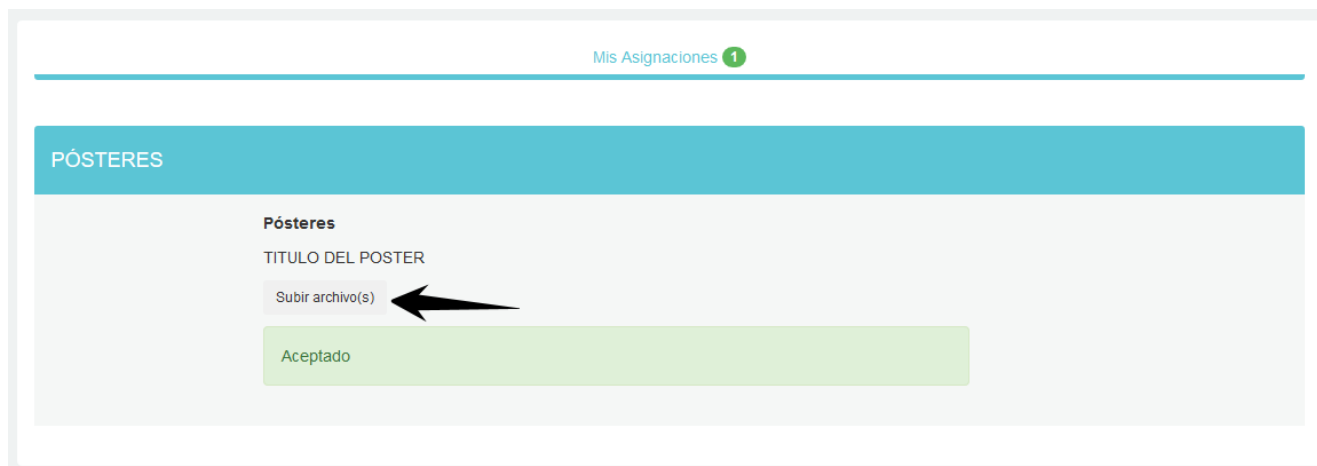
3 – Tras acceder a su cuenta haga click en “Mis Asignaciones”, situada en el apartado “Que hacer” en la parte central de la página, para acceder o subir el archivo de su ponencia.



The screenshot shows the same user interface as above, but with an arrow pointing to the 'Mis Asignaciones' link in the 'Que hacer' column. The 'Archivos de Soporte' section is no longer highlighted. The 'Ficheros' link still has a '1' badge, and the 'Carrito de Compras' link in the 'Inscripción' column still has a '1' badge.

Matronas trabajando con la comunidad, creciendo en salud

4 – Una vez que haya accedido haga click en “Subir archivo(s)” para acceder:



Mis Asignaciones 1

PÓSTERES

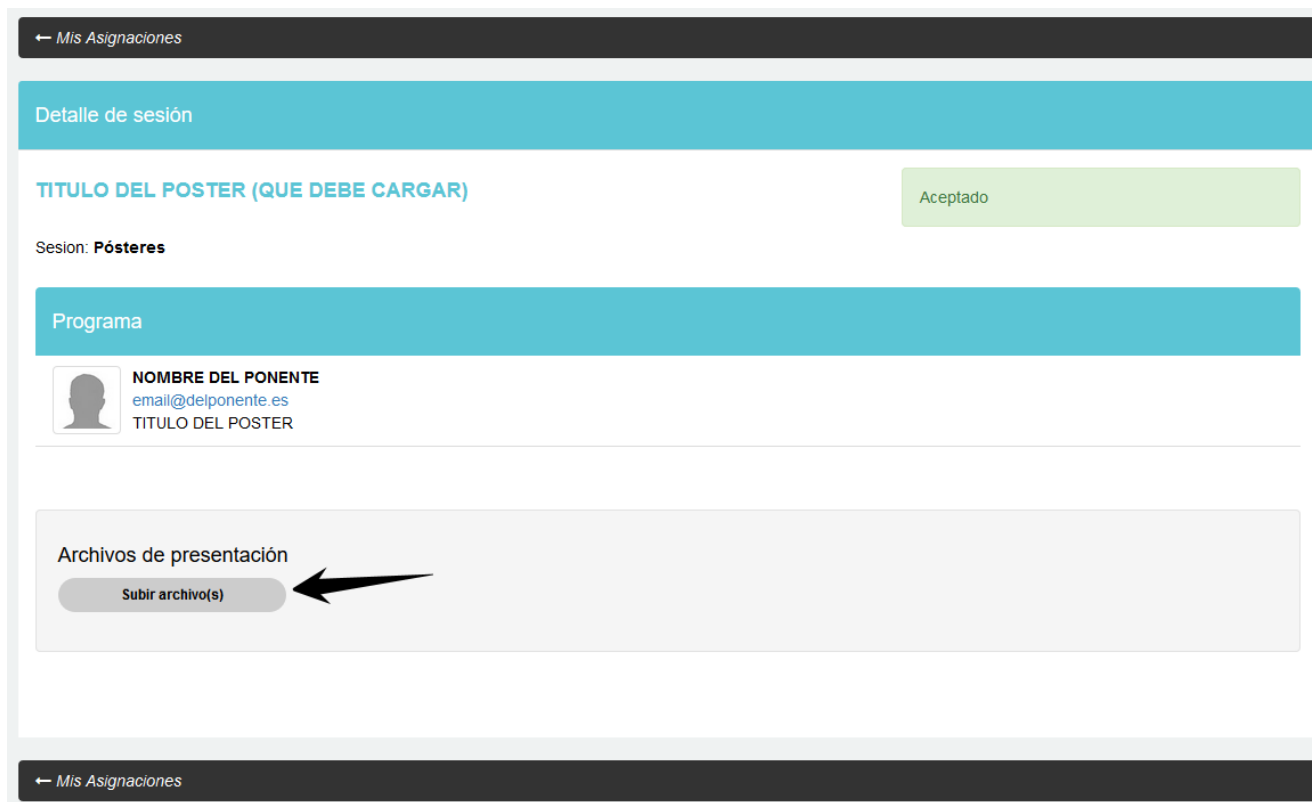
Pósteres

TITULO DEL POSTER

Subir archivo(s)

Aceptado

5 – Una vez dentro de su asignación pulse en “Subir archivos” y suba su Poster




← Mis Asignaciones

Detalle de sesión

TITULO DEL POSTER (QUE DEBE CARGAR) Aceptado

Sesion: **Pósteres**

Programa

 **NOMBRE DEL PONENTE**
email@delponente.es
TITULO DEL POSTER

Archivos de presentación

Subir archivo(s)

← Mis Asignaciones

Tras la completar la carga, su fichero ha sido enviado con éxito.